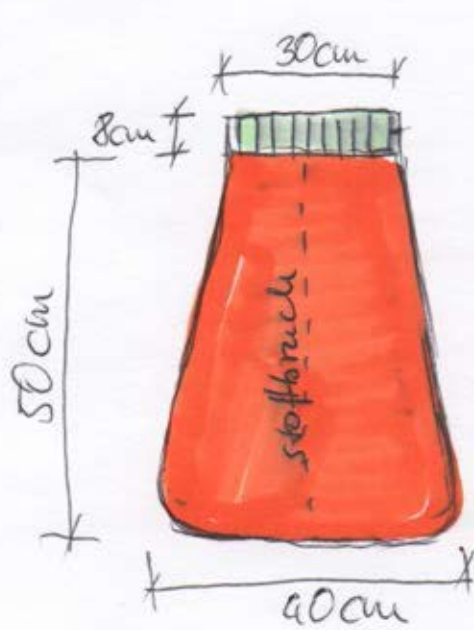





Schnittmuster für einen Stempel sack 62/68



Rückenteil



Seitenteil

-  Bündchen
-  Stampelsack-
teile
-  zum um-
nähen der
Kanten oder
Kantensand
benutzen

Achtung! Nahtzugabe 1,5cm mitzurechnen

www.naelenideen.de